



ФІНАНСИСТ
аудиторська фірма

ТОВ Аудиторська фірма «ФІНАНСИСТ»
Юридична адреса:
49000, місто Дніпро, вул. Фабрично-
заводська, 6.20, кв. 28
Код ЄДРПОУ 21860250
тел. (+38050) 342-94-91, (+38067) 282-99-39
e-mail: affinansist@gmail.com

Внесена до Реєстру аудиторів та суб'єктів аудиторської діяльності до Розділу «Суб'єкти аудиторської діяльності, які мають право проводити обов'язковий аудит фінансової звітності» номер реєстрації в реєстрі 0402.

**ЗВІТ НЕЗАЛЕЖНОГО АУДИТОРА
щодо фінансової звітності ТОВ «УКРТРАНСЛІТ»
станом на 31 грудня 2023 року**

Керівництву,

іншим користувачам фінансової звітності

ЗВІТ ЩОДО ФІНАНСОВОЇ ЗВІТНОСТІ

Думка

Ми провели аудит фінансової звітності ТОВ «УКРТРАНСЛІТ» (код ЄДРПОУ 38530114), місцезнаходження 49100, Україна, м. Дніпро, вулиця Набережна Перемоги, 120), що додається, яка складається з балансу (звіт про фінансовий стан) станом на 31.12.2023 р. та відповідних звітів: звіту про фінансові результати (звіт про сукупний дохід) за 2023 рік, звіту про рух грошових коштів (за прямим методом) за 2023 рік, звіту про власний капітал за 2023 рік, приміток до річної звітності за 2023 рік, відповідно до національних положень (стандартів) бухгалтерського обліку (надалі – П(с)БО), а також зі стислого викладу суттєвих принципів облікової політики.

На нашу думку, фінансова звітність, відображає достовірно, в усіх суттєвих аспектах фінансовий стан ТОВ «УКРТРАНСЛІТ» на 31 грудня 2023р. та його фінансові результати і рух грошових коштів за рік, що закінчився на зазначену дату, відповідно до Положень (стандартів) бухгалтерського обліку П(С)БО та відповідає вимогам Закону України «Про бухгалтерський облік та фінансову звітність в Україні» від 16.07.1999р. № 996-XIV зі змінами та доповненнями щодо складання фінансової звітності.

Основа для думки

На нашу думку, фінансова звітність, що додається, відображає достовірно, в усіх суттєвих аспектах фінансовий стан Товариства на 31 грудня 2023 року, його фінансові результати і грошові потоки за рік, що закінчився зазначеною датою, відповідно до Міжнародних стандартів фінансової звітності (МСФЗ), та відповідає вимогам Закону України «Про бухгалтерський облік та фінансову звітність в Україні» від 16.07.1999 р. № 996-XIV щодо складання фінансової звітності.

Ми провели аудит відповідно до Міжнародних стандартів аудиту (далі – МСА). Нашу відповідальність згідно з цими стандартами викладено в розділі «Відповідальність аудитора за аудит фінансової звітності» нашого звіту. Ми є незалежними по відношенню до Товариства Ми дотримались вимог незалежності та інших етичних вимог, викладених у Міжнародному кодексі етики професійних бухгалтерів (включно з Міжнародними стандартами незалежності) Ради з Міжнародних стандартів етики для бухгалтерів (Кодекс РМСЕБ), який ґрунтується на фундаментальних принципах чесності, об'єктивності, професійної компетентності та належної ретельності, конфіденційності та професійної поведінки.

ТВЕРДЖЕННЯ ПРО ЗАСТОСУВАННЯ МІЖНАРОДНИХ СТАНДАРТІВ АУДИТУ

Ми провели аудит відповідно до Міжнародних стандартів з управління якістю для фірм, що виконують аудити чи огляди фінансової звітності, або інші завдання з надання впевненості чи супутніх послуг, схвалених Радою з міжнародних стандартів фінансової звітності при Міністерстві фінансів України у листопаді 2022 р.,

Нашу відповідальність згідно з цими стандартами викладено в розділі «Відповідальність аудитора за аудит фінансової звітності». Ми є незалежними по відношенню до Підприємства згідно з Кодексом етики професійних бухгалтерів Ради з міжнародних стандартів етики для бухгалтерів (далі - Кодекс РМСЕБ) та етичними вимогами, що застосовуються в Україні до нашого аудиту фінансової звітності, а також виконали інші обов'язки з етики відповідно до цих вимог та Кодексу РМСЕБ.

Ми вважаємо, що отримані нами аудиторські докази є достатніми і прийнятними для використання їх як основи для нашої думки.

ПОЯСНЮВАЛЬНИЙ ПАРАГРАФ

Ми звертаємо увагу на те, що Товариство не скористалося вимогами П(С)БО:

- по нарахуванню резерву сумнівних боргів дебіторської заборгованості в сумі 77,3 тис. грн.
- по нарахуванню резерву відпусток в сумі 398,9 тис. грн.

Якби управлінський персонал визначився правильно з вищеназваними зауваженнями по звітності, то чистий прибуток зменшився б на суму 476,2 тис. грн, нерозподілений прибуток та власний капітал станом на 31.12.2023 року зменшився б відповідно на 476,2 тис. грн. відповідно.

Наведені викривлення не є суттєвими, та всеохоплюючими. Нашу думку не було модифіковано щодо цього питання.

КЛЮЧОВІ ПИТАННЯ АУДИТУ

Ключові питання аудиту – це питання, що, на наше професійне судження, були найбільш значущими під час нашого аудиту фінансової звітності за поточний період. Ці питання розглядались у контексті нашого аудиту фінансової звітності в цілому та враховувались при формуванні думки щодо неї; при цьому ми не висловлюємо окремої думки щодо цих питань

СУТТЄВА НЕВИЗНАЧЕНІСТЬ ЩОДО БЕЗПЕРЕРВНОСТІ ДІЯЛЬНОСТІ

Ми звертаємо увагу на Примітку «Припущення що до безперервності діяльності» у фінансовій звітності, в якій зазначено, що внаслідок невизначеності подій, пов'язаних зі вторгненням Росії в Україну, які можуть суттєво вплинути на операційне середовище в країні, Товариство не має практичної можливості точно та надійно оцінити кількісний вплив зазначених подій на фінансовий стан і фінансові результати діяльності Товариства в майбутньому. В теперішній час Товариство уважно слідкує за фінансовими наслідками, викликаними зазначеними подіями. Економічні наслідки можуть вплинути на фінансову звітність Товариства, але це не залежить від Російського, або Білоруського ринків, бо Товариство не має дочірніх компаній, або активів в Росії, Білорусії, та не має зв'язків з особами, які перебувають під санкціями. Зазначені вище події, є такими, що мають суттєвий вплив на діяльність і розвиток Товариства, та можуть спричинити невизначеності, щодо безперервності діяльності. На цей час керівництво Товариства здійснює оцінку впливу цих подій на подальшу діяльність Товариства.

Проте внаслідок невизначеності подій, пов'язаних зі вторгненням Росії в Україну, які можуть суттєво вплинути на операційне середовище в країні, Товариство не має практичної можливості точно та надійно оцінити кількісний вплив зазначених подій на фінансовий стан і фінансові

результати діяльності Товариства в майбутньому. Воєнний стан передбачає ряд обмежувальних заходів, які можуть вплинути на ситуацію в економіці України та на діяльність Товариства. В результаті обмежувальних заходів та нестабільної ситуації в Україні, діяльність Товариства супроводжується ризиками. Вплив ризиків на майбутню діяльність Товариства не може бути визначений на даний момент через існуючу невизначеність. Нашу думку щодо цього питання не було модифіковано.

ІНША ІНФОРМАЦІЯ

Управлінський персонал Підприємства несе відповідальність за іншу інформацію, підготовлену станом на та за рік, що закінчився 31 грудня 2023 року.

Наша думка про фінансову звітність не поширюється на іншу інформацію, і ми не будемо надавати впевненість будь-якій формі щодо даної інформації.

У зв'язку з проведенням нами аудиту фінансової звітності наш обов'язок полягає в ознайомленні з іншою інформацією і розгляді при цьому питання, чи є суттєві невідповідності між іншою інформацією та фінансовою звітністю або нашими знаннями, отриманими в ході аудиту, і чи не містить інша інформація інших можливих істотних спотворень на підставі норм МСА 720.

УЗГОДЖЕНІСТЬ ЗВІТУ ПРО УПРАВЛІННЯ З ФІНАНСОВОЮ ЗВІТНІСТЮ

Відповідно до статті 14 пункту 3 абз.5 Закону України «Про аудит фінансової звітності та аудиторську діяльність» Звіт про управління, що надається Підприємством відповідно до Закону України від 05.10.2017 № 2164-VIII - Про внесення змін до Закону України № 996 "Про бухгалтерський облік та фінансову звітність в Україні" узгоджений з фінансовою звітністю Підприємства за звітний період та не містить суттєвих викривлень.

Звіт про управління складений відповідно до вимог Наказу Міністерства фінансів України від 7 грудня 2018 року № 982 «Про затвердження Методичних рекомендацій зі складання звіту про управління».

ВІДПОВІДАЛЬНІСТЬ УПРАВЛІНСЬКОГО ПЕРСОНАЛУ ТА ТИХ, КОГО НАДІЛЕНО НАЙВИЩИМИ ПОВНОВАЖЕННЯМИ, ЗА ФІНАНСОВУ ЗВІТНІСТЬ

Управлінський персонал несе відповідальність за складання і достовірне подання фінансової звітності відповідно до Положень (стандартів) бухгалтерського обліку та за таку систему внутрішнього контролю, яку управлінський персонал визначає потрібною для того, щоб забезпечити складання фінансової звітності, що не містить суттєвих викривлень внаслідок шахрайства або помилки.

При складанні фінансової звітності управлінський персонал несе відповідальність за оцінку здатності Підприємства продовжувати свою діяльність на безперервній основі, розкриваючи, де це застосовано, питання, що стосуються безперервності діяльності, та використовуючи припущення про безперервність діяльності як основи для бухгалтерського обліку.

Ті, кого наділено найвищими повноваженнями, несуть відповідальність за нагляд за процесом фінансового звітування Підприємства.

ВІДПОВІДАЛЬНІСТЬ АУДИТОРА ЗА АУДИТ ФІНАНСОВОЇ ЗВІТНОСТІ

Нашими цілями є отримання обґрунтованої впевненості, що фінансова звітність у цілому не містить суттєвого викривлення внаслідок шахрайства або помилки, та випуск звіту аудитора, що містить нашу думку. Обґрунтована впевненість є високим рівнем впевненості, проте не гарантує, що аудит, проведений відповідно до МСА, завжди виявить суттєве викривлення, якщо воно існує. Викривлення можуть бути результатом шахрайства або помилки; вони вважаються

суттєвими, якщо окремо або в сукупності, як обґрунтовано очікується, вони можуть впливати на економічні рішення користувачів, що приймаються на основі цієї фінансової звітності.

Виконуючи аудит відповідно до вимог МСА, ми використовуємо професійне судження та професійний скептицизм протягом усього завдання з аудиту. Крім того:

- ідентифікуємо та оцінюємо ризики суттєвого викривлення фінансової звітності внаслідок шахрайства чи помилки, розробляємо й виконуємо аудиторські процедури у відповідь на ці ризики, а також отримуємо аудиторські докази, що є достатніми та прийнятними для використання їх як основи для нашої думки;
- отримуємо розуміння заходів внутрішнього контролю, що стосуються аудиту, для розробки аудиторських процедур, які відповідали обставинам, а не для висловлення думки щодо ефективності системи внутрішнього контролю;
- оцінюємо прийнятність застосованих облікових політик та обґрунтованість облікових оцінок і відповідних розкриттів інформації, зроблених управлінським персоналом;
- доходимо висновку щодо прийнятності використання управлінським персоналом припущення про безперервність діяльності як основи для бухгалтерського обліку та, на основі отриманих аудиторських доказів, робимо висновок, чи існує суттєва невизначеність щодо подій або умов, які поставили б під значний сумнів можливість підприємства продовжити безперервну діяльність;
- оцінюємо загальне подання, структуру та зміст фінансової звітності включно з розкриттями інформації, а також те, чи показує фінансова звітність операції та події, що покладені в основу її складання, так, щоб досягти достовірного відображення.

Ми повідомляємо тим, кого наділено найвищими повноваженнями, інформацію про запланований обсяг і час проведення аудиту та суттєві аудиторські результати, включаючи будь-які суттєві недоліки заходів внутрішнього контролю, виявлені нами під час аудиту.

ОСНОВНІ ВІДОМОСТІ ПРО СУБ'ЄКТА АУДИТОРСЬКОЇ ДІЯЛЬНОСТІ

Товариство з обмеженою відповідальністю Аудиторська фірма «ФІНАНСИСТ»

Код ЄДРПОУ 21860250.

Місцезнаходження: 49000, м. Дніпро, пр. Д. Яворницького, б. 60, к. 331

Телефон: (050) 342-94-91

Внесена до Реєстру аудиторів та суб'єктів аудиторської діяльності в Розділ "Суб'єкти аудиторської діяльності, які мають право проводити обов'язковий аудит фінансової звітності" за № 0402.

Ключовим партнером завдання з аудиту, результатом якого є цей звіт незалежного аудитора, є: директор Поспехова Олена Дмитрівна, яку включено до Реєстру аудиторів та суб'єктів аудиторської діяльності під № 100866.

Ключовий партнер з завдання

Директор ТОВ АФ «ФІНАНСИСТ»

Поспехова Олена
Дмитрівна

ДАТА СКЛАДАННЯ АУДИТОРСЬКОГО ЗВІТУ:

01.07.2024р.



Дата (рік, місяць, число)

КОДИ		
2024	01	01
38530114		
UA12020010010512802		
240		
46.75		

приємство **ТОВАРИСТВО З ОБМЕЖЕНОЮ ВІДПОВІДАЛЬНІСТЮ "УКРТРАНСЛІТ"**

за ЄДРПОУ

сторія **ДНІПРОПЕТРОВСЬКА**

за КАТОТТГ

анізаційно-правова форма господарювання **Товариство з обмеженою відповідальністю**

за КОПФГ

і економічної діяльності **Оптова торгівля хімічними продуктами**

за КВЕД

едня кількість працівників **2 25**

7170413

адреса, телефон **вулиця НАБЕРЕЖНА ПЕРЕМОГИ, буд. 120, СОБОРНИЙ р-н, м. ДНІПРО, ДНІПРОПЕТРОВСЬКА обл., 49100**

внища виміру: тис. грн. без десяткового знака (окрім розділу IV Звіту про фінансові результати (Звіту про сукупний дохід) (форма

), грошові показники якого наводяться в гривнях з копійками)

ададено (зробити позначку "v" у відповідній клітинці):

національними положеннями (стандартами) бухгалтерського обліку

v

міжнародними стандартами фінансової звітності

Баланс (Звіт про фінансовий стан)

на **31 грудня 2023** р.

Форма №1 Код за ДКУД **1801001**

А К Т И В	Код рядка	На початок	На кінець
		звітного періоду	звітного періоду
I	2	3	4
I. Необоротні активи			
матеріальні активи	1000	12	7
первісна вартість	1001	73	73
накопичена амортизація	1002	61	66
завершені капітальні інвестиції	1005	562	562
основні засоби	1010	3 027	2 854
первісна вартість	1011	7 975	8 511
внос	1012	4 948	5 657
інвестиційна нерухомість	1015	-	-
первісна вартість інвестиційної нерухомості	1016	-	-
внос інвестиційної нерухомості	1017	-	-
довгострокові біологічні активи	1020	-	-
первісна вартість довгострокових біологічних активів	1021	-	-
накопичена амортизація довгострокових біологічних активів	1022	-	-
довгострокові фінансові інвестиції:			
які обліковуються за методом участі в капіталі інших підприємств	1030	-	-
інші фінансові інвестиції	1035	-	-
довгострокова дебіторська заборгованість	1040	-	-
вистачені податкові активи	1045	-	-
збиток	1050	-	-
вистачені аквізиційні витрати	1060	-	-
лишок коштів у централізованих страхових резервних фондах	1065	-	-
інші необоротні активи	1090	-	-
Сума за розділом I	1095	3 601	3 423
II. Оборотні активи			
гроші	1100	93 673	89 998
виробничі запаси	1101	50 618	50 580
незавершене виробництво	1102	-	-
готова продукція	1103	-	-
товари	1104	43 055	39 418
поточні біологічні активи	1110	-	-
зобов'язання перестраховування	1115	-	-
активи одержані	1120	-	-
дебіторська заборгованість за продукцію, товари, роботи, послуги	1125	20 455	10 783
дебіторська заборгованість за розрахунками:			
виробничими авансами	1130	249 644	208 745
виробничими	1135	4 042	182
з податку на прибуток	1136	-	-
дебіторська заборгованість за розрахунками з нарахованих доходів	1140	-	-
дебіторська заборгованість за розрахунками із внутрішніх розрахунків	1145	-	-
інша поточна дебіторська заборгованість	1155	179 521	154 775
поточні фінансові інвестиції	1160	-	-
гроші та їх еквіваленти	1165	40 948	32 515
готівка	1166	-	-
вкладення в банках	1167	40 948	32 515
зобов'язання майбутніх періодів	1170	141	55
зобов'язання перестраховика у страхових резервах	1180	-	-
з податку на прибуток:			
резерв довгострокових зобов'язань	1181	-	-
резерв збитків або резерв належних виплат	1182	-	-

резерв незароблених премій	1183	-	-
інших страхових резервах	1184	-	-
ші оборотні активи	1190	25 712	21 556
ього за розділом II	1195	614 136	518 609
III. Необоротні активи, утримувані для продажу, та групи вибуття	1200	-	-
ланс	1300	617 737	522 032

Пасив	Код рядка	На початок звітної періоду	На кінець звітної періоду
1	2	3	4
I. Власний капітал			
реінвестований (пайовий) капітал	1400	3	3
внески до незареєстрованого статутного капіталу	1401	-	-
капітал у дооцінках	1405	-	-
датковий капітал	1410	-	-
власницький дохід	1411	-	-
включені курсові різниці	1412	-	-
резервний капітал	1415	-	-
розподілений прибуток (непокритий збиток)	1420	45 834	45 077
виплачений капітал	1425	(-)	(-)
вручений капітал	1430	(-)	(-)
ші резерви	1435	-	-
ього за розділом I	1495	45 837	45 080
II. Довгострокові зобов'язання і забезпечення			
випрочені податкові зобов'язання	1500	-	-
власні зобов'язання	1505	-	-
вгострокові кредити банків	1510	-	-
ші довгострокові зобов'язання	1515	-	-
вгострокові забезпечення	1520	-	-
довгострокові забезпечення витрат персоналу	1521	-	-
льові фінансування	1525	-	-
благодійна допомога	1526	-	-
ривого резерви	1530	-	-
з тому числі:	1531	-	-
резерв довгострокових зобов'язань			
резерв збитків або резерв належних виплат	1532	-	-
резерв незароблених премій	1533	-	-
інших страхових резерви	1534	-	-
виставлені контракти	1535	-	-
визовий фонд	1540	-	-
резерв на виплату джек-поту	1545	-	-
ього за розділом II	1595	-	-
III. Поточні зобов'язання і забезпечення			
краткострокові кредити банків	1600	-	-
виплати видані	1605	-	-
поточна кредиторська заборгованість за:			
вгостроковими зобов'язаннями	1610	-	-
вирн, роботи, послуги	1615	317 107	42 590
врахуваннями з бюджетом	1620	-	-
з тому числі з податку на прибуток	1621	-	-
врахуваннями зі страхування	1625	-	-
врахуваннями з оплати праці	1630	-	-
поточна кредиторська заборгованість за одержаними авансами	1635	165 839	136 337
поточна кредиторська заборгованість за розрахунками з учасниками	1640	-	-
поточна кредиторська заборгованість із внутрішніх розрахунків	1645	-	-
поточна кредиторська заборгованість за страховою діяльністю	1650	-	-
поточні забезпечення	1660	-	-
виплати майбутніх періодів	1665	-	-
випрочені комісійні доходи від перестраховиків	1670	-	-
ші поточні зобов'язання	1690	88 954	298 025
ього за розділом III	1695	571 900	476 952
IV. Зобов'язання, пов'язані з необоротними активами, утримуваними для продажу, та групами вибуття			
Частина вартість активів недержавного пенсійного фонду	1800	-	-
ланс	1900	617 737	522 032

Міністр

ЗУБКОВ КОСТЯНТИН ВЯЧЕСЛАВОВИЧ

Головний бухгалтер

ГОРОБЕЦЬ Інесса Миколаївна

Кодифікатор адміністративно-територіальних одиниць та територій територіальних громад.

Визначається в порядку, встановленому центральним органом виконавчої влади, що реалізує державну політику у сфері статистики.



- 6 -

Підприємство **ТОВАРИСТВО З ОБМЕЖЕНОЮ ВІДПОВІДАЛЬНІСТЮ
"УКРТРАНСЛІТ"**

Дата (рік, місяць, число)
за ЄДРПОУ


КОДИ		
2024	01	01
38530114		

(найменування)
Звіт про фінансові результати (Звіт про сукупний дохід)
за **Рік 2023** р.

Форма № 2 Код за ДКУД **1801003**

I. ФІНАНСОВІ РЕЗУЛЬТАТИ

Стаття	Код рядка	За звітний період	За аналогічний період попереднього року
1	2	3	4
Чистий дохід від реалізації продукції (товарів, робіт, послуг)	2000	555 422	2 076 691
<i>Чисті зароблені страхові премії</i>	2010	-	-
<i>премії підписані, валова сума</i>	2011	-	-
<i>премії, передані у перестраховування</i>	2012	-	-
<i>зміна резерву незароблених премій, валова сума</i>	2013	-	-
<i>зміна частки перестраховиків у резерві незароблених премій</i>	2014	-	-
Собівартість реалізованої продукції (товарів, робіт, послуг)	2050	(541 590)	(2 041 815)
<i>Чисті понесені збитки за страховими виплатами</i>	2070	-	-
Валовий:			
прибуток	2090	13 832	34 876
збиток	2095	(-)	(-)
<i>Дохід (витрати) від зміни у резервах довгострокових зобов'язань</i>	2105	-	-
<i>Дохід (витрати) від зміни інших страхових резервів</i>	2110	-	-
<i>зміна інших страхових резервів, валова сума</i>	2111	-	-
<i>зміна частки перестраховиків в інших страхових резервах</i>	2112	-	-
Інші операційні доходи	2120	14 272	17 866
<i>у тому числі:</i>	2121	-	-
<i>дохід від зміни вартості активів, які оцінюються за справедливою вартістю</i>			
<i>дохід від первісного визнання біологічних активів і сільськогосподарської продукції</i>	2122	-	-
<i>дохід від використання коштів, вивільнених від оподаткування</i>	2123	-	-
Адміністративні витрати	2130	(13 797)	(24 150)
Витрати на збут	2150	(6 164)	(22 500)
Інші операційні витрати	2180	(14 463)	(14 641)
<i>у тому числі:</i>	2181	-	-
<i>витрати від зміни вартості активів, які оцінюються за справедливою вартістю</i>			
<i>витрати від первісного визнання біологічних активів і сільськогосподарської продукції</i>	2182	-	-
Фінансовий результат від операційної діяльності:			
прибуток	2190	-	-
збиток	2195	(6 320)	(8 549)
Дохід від участі в капіталі	2200	-	-
Інші фінансові доходи	2220	5 563	1 958
<i>Інші доходи</i>	2240	-	91
<i>у тому числі:</i>	2241	-	-
<i>дохід від благодійної допомоги</i>			
Фінансові витрати	2250	(-)	(-)
Витрати від участі в капіталі	2255	(-)	(-)
Інші витрати	2270	(-)	(-)
Дохід (збиток) від впливу інфляції на монетарні статті	2275	-	-



Фінансовий результат до оподаткування:			
прибуток	2290	-	-
збиток	2295	(757)	(6 500)
Витрати (дохід) з податку на прибуток	2300	-	-
Прибуток (збиток) від припиненої діяльності після оподаткування	2305	-	-
Чистий фінансовий результат:			
прибуток	2350	-	-
збиток	2355	(757)	(6 500)

II. СУКУПНИЙ ДОХІД

Стаття	Код рядка	За звітний період	За аналогічний період попереднього року
1	2	3	4
Дооцінка (уцінка) необоротних активів	2400	-	-
Дооцінка (уцінка) фінансових інструментів	2405	-	-
Накопичені курсові різниці	2410	-	-
Частка іншого сукупного доходу асоційованих та спільних підприємств	2415	-	-
Інший сукупний дохід	2445	-	-
Інший сукупний дохід до оподаткування	2450	-	-
Податок на прибуток, пов'язаний з іншим сукупним доходом	2455	-	-
Інший сукупний дохід після оподаткування	2460	-	-
Сукупний дохід (сума рядків 2350, 2355 та 2460)	2465	(757)	(6 500)

III. ЕЛЕМЕНТИ ОПЕРАЦІЙНИХ ВИТРАТ

Назва статті	Код рядка	За звітний період	За аналогічний період попереднього року
1	2	3	4
Матеріальні затрати	2500	553	1 812
Витрати на оплату праці	2505	8 531	12 527
Відрахування на соціальні заходи	2510	1 841	2 696
Амортизація	2515	714	1 211
Інші операційні витрати	2520	21 885	42 939
Разом	2550	33 524	61 185

IV. РОЗРАХУНОК ПОКАЗНИКІВ ПРИБУТКОВОСТІ АКЦІЙ

Назва статті	Код рядка	За звітний період	За аналогічний період попереднього року
1	2	3	4
Середньорічна кількість простих акцій	2600	-	-
Скоригована середньорічна кількість простих акцій	2605	-	-
Чистий прибуток (збиток) на одну просту акцію	2610	-	-
Скоригований чистий прибуток (збиток) на одну просту акцію	2615	-	-
Дивіденди на одну просту акцію	2650	-	-

ЗУБКОВ
КОСТЯНТИН
ВЯЧЕСЛАВО
ВИЧ
ЕП
ГОРОБЕЦЬ
ІНЕССА
МИКОЛАЇВНА

ЗУБКОВ КОСТЯНТИН ВЯЧЕСЛАВОВИЧ

ГОРОБЕЦЬ ІНЕССА МИКОЛАЇВНА



Підприємство

ТОВАРИСТВО З ОБМЕЖЕНОЮ ВІДПОВІДАЛЬНІСТЮ "УКРТРАНСЛІТ"

за ЄДРПОУ

(найменування)

Дата (рік, місяць, число)

КОДИ		
2024	01	01
38530114		

Звіт про рух грошових коштів (за прямим методом)
за Рік 2023 р.

Форма №3 Код за ДКУД 1801004

Стаття	Код	За звітний період	За аналогічний період попереднього року
1	2	3	4
I. Рух коштів у результаті операційної діяльності			
Надходження від:			
Реалізації продукції (товарів, робіт, послуг)	3000	123 341	263 277
Повернення податків і зборів	3005	1 273	91
у тому числі податку на додану вартість	3006	-	-
Цільового фінансування	3010	-	-
Надходження від отримання субсидій, дотацій	3011	-	-
Надходження авансів від покупців і замовників	3015	660 284	2 258 388
Надходження від повернення авансів	3020	36 825	4 339
Надходження від відсотків за залишками коштів на поточних рахунках	3025	-	1 958
Надходження від боржників неустойки (штрафів, пені)	3035	-	-
Надходження від операційної оренди	3040	-	-
Надходження від отримання роялті, авторських винагород	3045	-	-
Надходження від страхових премій	3050	-	-
Надходження фінансових установ від повернення позик	3055	-	-
Інші надходження	3095	1 515	23
Витрачання на оплату:			
Товарів (робіт, послуг)	3100	(445 964)	(528 405)
Пропи	3105	(6 860)	(10 033)
Відрахувань на соціальні заходи	3110	(1 819)	(2 718)
Зобов'язань з податків і зборів	3115	(3 093)	(7 188)
Витрачання на оплату зобов'язань з податку на прибуток	3116	(-)	(2 407)
Витрачання на оплату зобов'язань з податку на додану вартість	3117	(1 271)	(-)
Витрачання на оплату зобов'язань з інших податків і зборів	3118	(1 822)	(4 781)
Витрачання на оплату авансів	3135	(493 150)	(1 983 685)
Витрачання на оплату повернення авансів	3140	(97 438)	(26 849)
Витрачання на оплату цільових внесків	3145	(-)	(-)
Витрачання на оплату зобов'язань за страховими контрактами	3150	(-)	(-)
Витрачання фінансових установ на надання позик	3155	(-)	(-)
Інші витрачання	3190	(4 519)	(368)
Чистий рух коштів від операційної діяльності	3195	-229 605	-31 170
II. Рух коштів у результаті інвестиційної діяльності			
Надходження від реалізації:			
фінансових інвестицій	3200	-	-
необоротних активів	3205	-	-
Надходження від отриманих:			
відсотків	3215	5 563	-
дивидендів	3220	-	-
Надходження від деривативів	3225	-	-
Надходження від погашення позик	3230	490	-
Надходження від вибуття дочірнього підприємства та іншої господарської одиниці	3235	-	-
Інші надходження	3250	-	-

- 9 -

Витрачання на придбання: фінансових інвестицій	3255	(-)	(-)
необоротних активів	3260	(-)	(79)
Виплати за деривативами	3270	(-)	(-)
Витрачання на надання позик	3275	(20)	(-)
Витрачання на придбання дочірнього підприємства та іншої господарської одиниці	3280	(-)	(-)
Інші платежі	3290	(-)	(-)
Чистий рух коштів від інвестиційної діяльності	3295	6 033	-79
III. Рух коштів у результаті фінансової діяльності			
Надходження від: Власного капіталу	3300	-	-
Отримання позик	3305	215 000	53 000
Надходження від продажу частки в дочірньому підприємстві	3310	-	-
Інші надходження	3340	-	-
Витрачання на: Викуп власних акцій	3345	(-)	(-)
Погашення позик	3350	-	-
Сплату дивідендів	3355	(-)	(-)
Витрачання на сплату відсотків	3360	(-)	(-)
Витрачання на сплату заборгованості з фінансової оренди	3365	(-)	(-)
Витрачання на придбання частки в дочірньому підприємстві	3370	(-)	(-)
Витрачання на виплати неконтрольованим часткам у дочірніх підприємствах	3375	(-)	(-)
Інші платежі	3390	(-)	(-)
Чистий рух коштів від фінансової діяльності	3395	215 000	53 000
Чистий рух грошових коштів за звітний період	3400	-8 572	21 751
Залишок коштів на початок року	3405	40 948	19 197
Вплив зміни валютних курсів на залишок коштів	3410	139	-
Залишок коштів на кінець року	3415	32 515	40 948



ЗУБКОВ КОСТЯНТИН ВЯЧЕСЛАВОВИЧ
 ГОРОБЕЦЬ Інесса Миколаївна
 № 38530114

Дата (рік, місяць, число)
за ЄДРПОУ

КОДИ		
2024	01	01
38530114		

ТОВАРИСТВО З ОБМЕЖЕНОЮ ВІДПОВІДАЛЬНІСТЮ
"УКРТРАНСЛІТ"

(найменування)


Звіт про власний капітал
за Рік 2023 р.

Форма №4

Код за ДКУД

1801005

Стаття	Код рядка	Зареєстрований (пайовий) капітал	Капітал у дооцінках	Додатковий капітал	Резервний капітал	Нерозподілений прибуток (непокритий збиток)	Неоплачений капітал	Вилучений капітал	Всього
1	2	3	4	5	6	7	8	9	10
Залишок на початок року	4000	3	-	-	-	45 834	-	-	45 837
Вирігування:									
внесок облікової цінності	4005	-	-	-	-	-	-	-	-
виправлення помилок	4010	-	-	-	-	-	-	-	-
інші зміни	4090	-	-	-	-	-	-	-	-
зкоригований залишок на початок року	4095	3	-	-	-	45 834	-	-	45 837
Чистий прибуток (збиток) за звітний період	4100	-	-	-	-	(757)	-	-	(757)
Чистий сукупний звіт за звітний період	4110	-	-	-	-	-	-	-	-
зростає (уцінка) оборотних активів	4111	-	-	-	-	-	-	-	-
зростає (уцінка) фінансових інструментів	4112	-	-	-	-	-	-	-	-
зменшені курсові зміни	4113	-	-	-	-	-	-	-	-
частка іншого сукупного результату асоційованих і пов'язаних підприємств	4114	-	-	-	-	-	-	-	-
чистий сукупний дохід	4116	-	-	-	-	-	-	-	-
Виплата прибутку:									
виплати власникам (дивіденди)	4200	-	-	-	-	-	-	-	-
вирігування прибутку з зареєстрованого капіталу	4205	-	-	-	-	-	-	-	-
вирігування до зареєстрованого капіталу	4210	-	-	-	-	-	-	-	-
внесок до бюджету підприємства	4215	-	-	-	-	-	-	-	-
внесок до фондів	4220	-	-	-	-	-	-	-	-



-11-

1	2	3	4	5	6	7	8	9	10
ма чистого прибутку									
матеріальне									
вироблення	4225	-	-	-	-	-	-	-	-
внески учасників:									
внески до капіталу	4240	-	-	-	-	-	-	-	-
збільшення заборго-									
вості з капіталу	4245	-	-	-	-	-	-	-	-
злучення капіталу:									
випуск акцій (часток)	4260	-	-	-	-	-	-	-	-
репродаж викуп-									
лених акцій (часток)	4265	-	-	-	-	-	-	-	-
випуск нових викупле-									
них акцій (часток)	4270	-	-	-	-	-	-	-	-
внесення частки в									
капітал	4275	-	-	-	-	-	-	-	-
зменшення номіналь-									
ної вартості акцій	4280	-	-	-	-	-	-	-	-
інші зміни в капіталі	4290	-	-	-	-	-	-	-	-
придбання (продаж)									
контрольованої									
компанії в дочірньому									
діяльності	4291	-	-	-	-	-	-	-	-
зміни збільшення капіталі	4295	-	-	-	-	(757)	-	-	(757)
зміни на кінець	4300	3	-	-	-	45 077	-	-	45 080

ЗУБКОВ КОСТЯНТИН ВЯЧЕСЛАВОВИЧ

ГОРОБЕЦЬ Інесса Миколаївна



Код	2023	12	31
	38530114		
	UA12020010010312802		
	240		
	46.75		

Дата (рік, місяць, число)
 за СДРОУ
 за КАТОРТГ 1
 за СПОДУ
 за КОПФГ
 за КВЕД

ПРИМІТКИ ДО РІЧНОЇ ФІНАНСОВОЇ ЗВІТНОСТІ

за 2023 рік
 Форма №5
 Код за ДКУД 1801008

Підприємство **ТОВАРИСТВО З ОБМЕЖЕНОЮ ВІДПОВІДАЛЬНІСТЮ "УКРТРАНСЛІТ"**

Територія **ДНІПРОПЕТРОВСЬКА**

Орган державного управління

Організаційно-правова форма господарювання

Товариство з обмеженою відповідальністю

Оптова торгівля хімічними продуктами

Вид економічної діяльності

Одиниця виміру: тис.грн.

I. Нематеріальні активи

Групи нематеріальних активів	Код рядка	Залишок на початок року		Надійшло за рік	Переоцінка (дооцінка +, уцінка -)		Вибуло за рік		Нараховано амортизації за рік	Втрати від зменшення корисності за рік	Інші зміни за рік		Залишок на кінець року	
		первісна (переоцінена) вартість	накопичена амортизація		первісна (переоцінена) вартість	накопичена амортизація	первісної (переоціненої) вартості	первісна (переоцінена) вартість			накопичена амортизація	первісної (переоціненої) вартості	накопиченої амортизації	первісна (переоцінена) вартість
1	2	3	4	5	6	7	8	9	10	11	12	13	14	15
Права користування природними ресурсами	010	-	-	-	-	-	-	-	-	-	-	-	-	-
Права користування майном	020	-	-	-	-	-	-	-	-	-	-	-	-	-
Права на комерційній позначення	030	-	-	-	-	-	-	-	-	-	-	-	-	-
Права на об'єкти промислової власності	040	-	-	-	-	-	-	-	-	-	-	-	-	-
Авторське право та суміжні з ним права	050	-	-	-	-	-	-	-	-	-	-	-	-	-
Інші нематеріальні активи	060	-	-	-	-	-	-	-	-	-	-	-	-	-
Разом	070	73	61	-	-	-	-	-	5	-	-	-	73	66
Гуцвіл	080	73	61	-	-	-	-	-	5	-	-	-	73	66
Гуцвіл	090	-	-	-	-	-	-	-	-	-	-	-	-	-

3 рядка 080 графа 14 вартість нематеріальних активів, щодо яких існує обмеження права власності
 вартість оформлених у заставу нематеріальних активів
 вартість створених підприємством нематеріальних активів
 3 рядка 080 графа 5 вартість нематеріальних активів, отриманих за рахунок цільових асигнувань
 3 рядка 080 графа 15 накопичена амортизація нематеріальних активів, щодо яких існує обмеження права власності
 (081) -
 (082) -
 (083) -
 (084) -
 (085) -

1 Кодифікатор адміністративно-територіальних одиниць та територій територіальних громад

Група основних засобів	Код рядка	Залишок на початок року		Надбавки за рік	Переоцінка (зміна курсу валют)		Набуто за рік		Відшкодування за рік	Відшкодування за рік	Відшкодування за рік		Залишок на кінець року		У тому числі			
		первісна (переоцінена) вартість	знос		первісна (переоцінена) вартість	знос	первісна (переоцінена) вартість	знос			первісна (переоцінена) вартість	знос	первісна (переоцінена) вартість	знос	первісна (переоцінена) вартість	знос		
		3	4	5	6	7	8	9	10	11	12	13	14	15	16	17	18	19
1																		
Земельні ділянки	100	-	-	-	-	-	-	-	-	-	-	-	-	-	-	-	-	-
Інвестиційна нерухомість	105	-	-	-	-	-	-	-	-	-	-	-	-	-	-	-	-	-
Капітальні витрати на поліпшення земель	110	-	-	-	-	-	-	-	-	-	-	-	-	-	-	-	-	-
Будинки, споруди та передавальні пристрої	120	-	-	-	-	-	-	-	-	-	-	-	-	-	-	-	-	-
Машини та обладнання	130	4664	3142	145	-	-	-	-	438	-	-	-	4809	3580	-	-	-	-
Транспортні засоби	140	1054	998	371	-	-	-	-	56	-	-	-	1425	1054	-	-	-	-
Інструменти, прилади, інвентар (меблі)	150	-	-	-	-	-	-	-	-	-	-	-	-	-	-	-	-	-
Тварини	160	-	-	-	-	-	-	-	-	-	-	-	-	-	-	-	-	-
Біологічні насадження	170	-	-	-	-	-	-	-	-	-	-	-	-	-	-	-	-	-
Інші основні засоби	180	95	90	-	-	-	-	-	5	-	-	-	95	95	-	-	-	-
Бібліотечні фонди	190	-	-	-	-	-	-	-	-	-	-	-	-	-	-	-	-	-
Малоцінні необоротні матеріальні активи	200	257	257	20	-	-	-	-	20	-	-	-	277	277	-	-	-	-
Тимчасові (нетитульні) споруди	210	-	-	-	-	-	-	-	-	-	-	-	-	-	-	-	-	-
Природні ресурси	220	-	-	-	-	-	-	-	-	-	-	-	-	-	-	-	-	-
Інвентарна тара	230	-	-	-	-	-	-	-	-	-	-	-	-	-	-	-	-	-
Предмети прокату	240	-	-	-	-	-	-	-	-	-	-	-	-	-	-	-	-	-
Інші необоротні матеріальні активи	250	1905	461	-	-	-	-	-	190	-	-	-	1905	651	-	-	-	-
Разом	260	7975	4948	536	-	-	-	-	709	-	-	-	8511	5657	-	-	-	-

З рядка 260 графа 14 вартість основних засобів, щодо яких існують передбачені чинним законодавством обмеження права власності вартість оформлених у заставу основних засобів

(261) вартість оформлених у заставу основних засобів

(262) залишкова вартість основних засобів, що тимчасово не використовуються (консервація, реконструкція тощо)

(263) первісна (переоцінена) вартість повністю амортизованих основних засобів

(264) основні засоби орендованих єдиних (цілісних) майнових комплексів

(2641) вартість основних засобів, призначених для продажу

(265) залишкова вартість основних засобів, придбаних за рахунок цільового фінансування

(2651) вартість основних засобів, що взяті в операційну оренду

(266) З рядка 260 графа 5 вартість основних засобів, щодо яких існують обмеження права власності

(267) Вартість основних засобів, що взяті в операційну оренду

(268) З рядка 260 графа 15 знос основних засобів, оціненої за справедливою вартістю

(269) З рядка 105 графа 14 вартість інвестиційної нерухомості, оціненої за справедливою вартістю

Найменування показника	Код рядка	За рік	На кінець року
	3	4	5
Капітальне будівництво	280	-	562
Придбання (виготовлення) основних засобів	290	516	-
Придбання (виготовлення) інших необоротних матеріальних активів	300	20	-
Придбання (створення) нематеріальних активів	310	-	-
Придбання (вирощування) довгострокових біологічних активів	320	-	-
Інші	330	-	-
Разом	340	536	562

3 рядка 340 графа 3 капітальні інвестиції в інвестиційну нерухомість
 фінансові витрати, включені до капітальних інвестицій
 (341)
 (342)

IV. Фінансові інвестиції

Найменування показника	Код рядка	За рік	На кінець року	
			довгострокові	поточні
	2	3	4	5
А. Фінансові інвестиції за методом участі в капіталі в:				
асоційовані підприємства	350	-	-	-
дочірні підприємства	360	-	-	-
спільну діяльність	370	-	-	-
Б. Інші фінансові інвестиції в:				
частки і паї у статутному капіталі інших підприємств	380	-	-	-
акції	390	-	-	-
облігації	400	-	-	-
інші	410	-	-	-
Разом (розд.А + розд.Б)	420	-	-	-

3 рядка 1035 гр. 4 Балансу (Звіту про фінансовий стан) Інші довгострокові фінансові інвестиції відображені:
 за собівартістю (421)

за справедливою вартістю (422)

за амортизованою собівартістю (423)

Поточні фінансові інвестиції відображені:

за собівартістю (424)

за справедливою вартістю (425)

за амортизованою собівартістю (426)

3 рядка 1160 гр. 4 Балансу (Звіту про фінансовий стан)

Найменування показника	Код радян	Доходи	Витрати
I			
A. Інші операційні доходи і витрати			
Операційна оренда активів	440	-	-
Операційна курсова різниця	450	139	-
Реалізація інших оборотних активів	460	42	43
Штрафи, пені, неустойки	470	-	821
Утримання об'єктів житлово-комунального і соціально-культурного призначення	480	-	-
Інші операційні доходи і витрати	490	14091	13599
у тому числі: відрахування до резерву сумнівних боргів	491	X	-
непродуктивні витрати і втрати	492	X	-
B. Доходи і витрати від участі в капіталі за інвестиціями в:			
асоційовані підприємства	500	-	-
дочірні підприємства	510	-	-
спільну діяльність	520	-	-
В. Інші фінансові доходи і витрати			
Дивіденди	530	-	X
Проценти	540	X	-
Фінансова оренда активів	550	-	-
Інші фінансові доходи і витрати	560	5563	-
Г. Інші доходи і витрати			
Реалізація фінансових інвестицій	570	-	-
Доходи від об'єднання підприємств	580	-	-
Результат оцінки корисності	590	-	-
Неопераційна курсова різниця	600	-	-
Безоплатно одержані активи	610	-	X
Списання необоротних активів	620	X	-
Інші доходи і витрати	630	-	-
		(631)	-
		(632)	-
		(633)	-

Товарообмінні (бартерні) операції з продукцією (товарами, роботами, послугами)
 Частка доходу від реалізації продукції (товарів, робіт, послуг) за товарообмінними
 (бартерними) контрактами з пов'язаними сторонами
 З рядків 540-560 графа 4 фінансові витрати, уключені до собівартості активів

Найменування показника	Код рядка	На кінець року
Готівка	640	-
Поточний рахунок у банку	650	32515
Інші рахунки в банку (акредитиви, чекові книжки)	660	-
Грошові кошти в дорозі	670	-
Еквіваленти грошових коштів	680	-
Разом	690	32515

3 рядка 1090 гр. 4 Балансу (Звіту про фінансовий стан) Грошові кошти, використання яких обмежено (691) - _____

ВІІ. Забезпечення і резерви

Види забезпечень і резервів	Код рядка	Залишок на початок року	Збільшення за звіт. рік		Використано у звітному році	Сторновано невикористану суму у звітному році	Сума очікуваного відшкодування витрат іншою стороною, що врахована при оцінці забезпечення	Залишок на кінець року
			нараховано (створено)	додаткові відрахування				
I	2	3	4	5	6	7	8	9
Забезпечення на виплату відпусток працівникам	710	-	-	-	-	-	-	-
Забезпечення наступних витрат на додаткове пенсійне забезпечення	720	-	-	-	-	-	-	-
Забезпечення наступних витрат на виконання гарантійних зобов'язань	730	-	-	-	-	-	-	-
Забезпечення наступних витрат на реструктуризацію	740	-	-	-	-	-	-	-
Забезпечення наступних витрат на виконання зобов'язань щодо об'явлених контрактів	750	-	-	-	-	-	-	-
	760	-	-	-	-	-	-	-
	770	-	-	-	-	-	-	-
Резерв сумнівних боргів	775	-	-	-	-	-	-	-
Разом	780	-	-	-	-	-	-	-

Найменування показника	Код рядка	Балансова вартість на кінець року	Періодичні за рік	
			облікована чиста вартість реалізації *	ушкода
1	2	3	4	5
Сировина і матеріали	800	347	-	-
Купівельні напівафабрикати та комплектуючі вироби	810	-	-	-
Паливо	820	50018	-	-
Тара і тарні матеріали	830	-	-	-
Будівельні матеріали	840	-	-	-
Запасні частини	850	100	-	-
Матеріали сільськогосподарського призначення	860	-	-	-
Поточні біологічні активи	870	-	-	-
Малюючі та швидкозношувані предмети	880	115	-	-
Незавершене виробництво	890	-	-	-
Готова продукція	900	-	-	-
Товари	910	39418	-	-
Разом	920	89998	-	-

3 рядка 920 графа 3 Балансова вартість запасів: відображених за чистою вартістю реалізації переданих у переробку оформлених в заставу переданих на комісію

Активи на відповідальному зберіганні (позабалансовий рахунок 02)

3 рядка 1200 графа 4 Балансу (Звіту про фінансовий стан) запаси, призначені для продажу

(921)	-
(922)	-
(923)	-
(924)	-
(925)	-
(926)	-

* визначається за п. 28 Національного положення (стандарту) бухгалтерського обліку 9 "Запаси".

Найменування показника	Код рядка	Всього за звітний рік	у т.ч. за строками псування		
			до 12 місяців	від 12 до 18 місяців	від 18 до 36 місяців
1	2	3	4	5	6
Дебіторська заборгованість за товари, роботи, послуги	940	10783	10783	-	-
Інша поточна дебіторська заборгованість	950	154775	154775	-	-

Списано у звітному році безнадійної дебіторської заборгованості із рядків 940 і 950 графа 3 заборгованість з пов'язаними сторонами

(951) -
(952) -

X. Нестачі і втрати від псування цінностей

Найменування показника	Код рядка	Сума
1	2	3
Виявлено (слисано) за рік нестачі і втраг	960	-
Визнано заборгованістю винних осіб у звітному році	970	-
Сума нестачі і втраг, остаточне рішення щодо винуватців, за якими на кінець року не прийнято (позабалансовий рахунок 072)	980	-

XI. Будівельні контракти

Найменування показника	Код рядка	Сума
1	2	3
Дохід за будівельними контрактами за звітний рік	1110	-
Заборгованість на кінець звітного року:		
валова замовників	1120	-
валова замовникам	1130	-
з авансів отриманих	1140	-
Сума затриманих коштів на кінець року	1150	-
Вартість виконаних субпідрядниками робіт за незавершеними будівельними контрактами	1160	-

Найменування показника	Код рядка	Сума
I	1	-
Поточний податок на прибуток	1210	-
Відстрочені податкові активи: на початок звітного року	1220	-
на кінець звітного року	1225	-
Відстрочені податкові зобов'язання: на початок звітного року	1230	-
на кінець звітного року	1235	-
Включено до Звіту про фінансові результати - усього	1240	-
у тому числі:		
поточний податок на прибуток	1241	-
зменшення (збільшення) відстрочених податкових активів	1242	-
збільшення (зменшення) відстрочених податкових зобов'язань	1243	-
Відображено у складі власного капіталу - усього	1250	-
у тому числі:		
поточний податок на прибуток	1251	-
зменшення (збільшення) відстрочених податкових активів	1252	-
збільшення (зменшення) відстрочених податкових зобов'язань	1253	-

XIII. Використання амортизаційних відрахувань

Найменування показника	Код рядка	Сума
I	2	3
Нараховано за звітний рік	1300	714
Використано за рік - усього	1310	536
в тому числі на:		
будівництво об'єктів	1311	-
придбання (виготовлення) та поліпшення основних засобів	1312	536
з них машини та обладнання	1313	145
придбання (створення) нематеріальних активів	1314	-
погашення отриманих на капітальні інвестиції позик	1315	-
	1316	-
	1317	-

Групи біологічних активів	Код рядка	залишок на початок року		надійшло за рік		вибуло за рік		перевірено за рік		вартість на кінець року		залишок на кінець року		залишок на кінець року		
		первісна вартість	накопичена амортизація	первісна вартість	амортизація	первісна вартість	амортизація	амортизація за рік	амортизація за рік	10	11	12	13	14	15	16
1	2	3	4	5	6	7	8	9	10	11	12	13	14	15	16	17
Довгострокові біологічні активи – усього в тому числі:	1410	-	-	-	-	-	-	-	-	-	-	-	-	-	-	-
робоча худоба	1411	-	-	-	-	-	-	-	-	-	-	-	-	-	-	-
продуктивна худоба	1412	-	-	-	-	-	-	-	-	-	-	-	-	-	-	-
багаторічні насадження	1413	-	-	-	-	-	-	-	-	-	-	-	-	-	-	-
	1414	-	-	-	-	-	-	-	-	-	-	-	-	-	-	-
інші довгострокові біологічні активи	1415	-	-	-	-	-	-	-	-	-	-	-	-	-	-	-
Поточні біологічні активи – усього в тому числі:	1420	-	x	-	-	x	x	-	-	-	x	-	-	-	-	-
тварини на вирощуванні та відгодівлі	1421	-	x	-	-	x	x	-	-	-	x	-	-	-	-	-
біологічних перетворень (крім тварин на вирощуванні та відгодівлі)	1422	-	x	-	-	x	x	-	-	-	x	-	-	-	-	-
	1423	-	x	-	-	x	x	-	-	-	x	-	-	-	-	-
інші поточні біологічні активи	1424	-	x	-	-	x	x	-	-	-	x	-	-	-	-	-
Разом	1430	-	-	-	-	-	-	-	-	-	-	-	-	-	-	-

(1431) -
(1432) -

(1433) -

3 рядка 1430 графа 5 і графа 14 вартість біологічних активів, придбаних за рахунок цільового фінансування
3 рядка 1430 графа 6 і графа 16 залишкова вартість довгострокових біологічних активів, первісна вартість поточних біологічних активів і справедлива вартість біологічних активів, утрачених унаслідок надзвичайних подій
3 рядка 1430 графа 11 і графа 17 балансова вартість біологічних активів, щодо яких існують передбачені законодавством обмеження права власності

Найменування показника	Код рядка	Вартість первісного вимірювання	Витрати на вилучення з балансу з біологічними перетвореннями	Результат від первісного вимірювання		Уціна	Вартування результатів	Собівартість результатів	Фінансовий результат (прибуток (-), збиток (-)) від реалізації	періодичного виконання та реалізації
				дохід	витрати					
1	2	3	4	5	6	7	8	9	10	11
Продукція та додаткові біологічні активи рослинництва - усього	1500	-	(-)	-	(-)	-	-	(-)	-	-
у тому числі:										
зернові і зернобобові	1510	-	(-)	-	(-)	-	-	(-)	-	-
з них:										
пшениця	1511	-	(-)	-	(-)	-	-	(-)	-	-
соя	1512	-	(-)	-	(-)	-	-	(-)	-	-
соняшник	1513	-	(-)	-	(-)	-	-	(-)	-	-
ріпак	1514	-	(-)	-	(-)	-	-	(-)	-	-
цукрові буряки (фабричні)	1515	-	(-)	-	(-)	-	-	(-)	-	-
картопля	1516	-	(-)	-	(-)	-	-	(-)	-	-
плоди (зерняткові, кісточкові)	1517	-	(-)	-	(-)	-	-	(-)	-	-
інша продукція рослинництва	1518	-	(-)	-	(-)	-	-	(-)	-	-
додаткові біологічні активи рослинництва	1519	-	(-)	-	(-)	-	-	(-)	-	-
Продукція та додаткові біологічні активи тваринництва - усього	1520	-	(-)	-	(-)	-	-	(-)	-	-
у тому числі:										
приріст живої маси - усього	1530	-	(-)	-	(-)	-	-	(-)	-	-
з нього:										
великої рогатої худоби	1531	-	(-)	-	(-)	-	-	(-)	-	-
свиней	1532	-	(-)	-	(-)	-	-	(-)	-	-
молоко	1533	-	(-)	-	(-)	-	-	(-)	-	-
вовна	1534	-	(-)	-	(-)	-	-	(-)	-	-
яйця	1535	-	(-)	-	(-)	-	-	(-)	-	-
інша продукція тваринництва	1536	-	(-)	-	(-)	-	-	(-)	-	-
додаткові біологічні активи тваринництва	1537	-	(-)	-	(-)	-	-	(-)	-	-
продукція рибиництва	1538	-	(-)	-	(-)	-	-	(-)	-	-
1539	-	(-)	(-)	-	(-)	-	-	(-)	-	-
1540	-	(-)	(-)	-	(-)	-	-	(-)	-	-
Сільськогосподарська продукція та додаткові біологічні активи - разом										

ЗУБКОВ КОСТЯНТИН ВЯЧЕСЛАВОВИЧ

ГОРОБЕЦЬ Інесса Миколаївна



**ЗВІТ
ПРО УПРАВЛІННЯ
ТОВ «УКРТРАНСЛІТ»
за 2023 рік**

Звіт про управління
ТОВ «УКРТРАНСЛІТ»
за 2023р.

ЗМІСТ.....	2
ЗАГАЛЬНА ІНФОРМАЦІЯ.....	3
ОРГАНІЗАЦІЙНА СТРУКТУРА ТА ОПИС ДІЯЛЬНОСТІ ПІДПРИЄМСТВА.....	3
РЕЗУЛЬТАТИ ДІЯЛЬНОСТІ.....	5
ЕКОЛОГІЧНІ АСПЕКТИ.....	7
СОЦІАЛЬНІ АСПЕКТИ ТА КАДРОВА ПОЛІТИКА.....	7
РИЗИКИ.....	8
ДОСЛІДЖЕННЯ ТА ІНОВАЦІЇ.....	9
ФІНАНСОВІ ІНВЕСТИЦІЇ.....	9
ПЕРСПЕКТИВИ РОЗВИТКУ.....	9

ЗАГАЛЬНА ІНФОРМАЦІЯ

Цей Звіт про управління за 2023 рік (надалі **Звіт**) підготовлено у відповідності до вимог Порядку подання фінансової звітності який затверджений постановою Кабінету Міністрів України від 28.02.2000р. №419, статті 11 Закону України «Про бухгалтерський облік та фінансову звітність в Україні» від 16.07.1999 №996-XIV та Методичних рекомендацій зі складання звіту про управління, затверджених Наказом Міністерства фінансів України від 07.12.2018р. №982 з метою оприлюднення інформації про Товариство з обмеженою відповідальністю «УКРТРАНСЛІТ» (надалі **Товариство або ТОВ «УКРТРАНСЛІТ»**) як **середнє підприємство**.

ОРГАНІЗАЦІЙНА СТРУКТУРА ТА ОПИС ДІЯЛЬНОСТІ ПІДПРИЄМСТВА

Опис діяльності Товариства

ТОВ «УКРТРАНСЛІТ» засновано у 2013 році.

З моменту свого заснування компанія слідує своїм принципам і цінностям, які сприяють досягненню поставлених цілей.

Ціль Товариства- забезпечення українських аграріїв якісними і в достатній кількості мінеральними добривами. Забезпечення споживачів електричною енергією.

Серед конкурентних переваг Товариства - комплексне рішення актуальних виробничих завдань клієнтів, а також, багатий асортимент мінеральних добрив та лояльна цінова політика. Товариство постійно розширює персональний портфель продукції та постачальників, орієнтуючись на запити клієнтів.

Використовуючи сучасні технології ведення бізнесу, Товариство активно рухається вперед, пропонуючи клієнтам найбільш привабливі умови співпраці та найкращу продукцію лідерів хімічної галузі.

Види діяльності організації відповідають вимогам законодавства України.

Основні види діяльності та їх частка наведена у наступній таблиці:

Вид діяльності	КВЕД	Частка в загальному об'єму реалізації, %
Оптова торгівля хімічними продуктами	46.75	57.5
Торгівля електричною енергією	35.14	42.5

Що стосується виду діяльності **Оптова торгівля хімічними продуктами**, в асортименті Товариства представлені наступні мінеральні добрива:

Карбамідно-аміачна суміш КАС 32

Карбамідно-аміачна суміш КАС 32 більше 30 років використовується в сільському господарстві для всіх видів сільськогосподарської продукції і зернових, як головне добриво і підживлення. До складу КАС входить аміачна селітра і карбамід. Це єдине добриво, яке містить різні форми азоту.

Карбамід (сечовина)

Карбамід одне з основних азото вмісних добрив для позакорневого підживлення рослин. Агрохімікат виглядає, як безбарвні або білі (іноді з жовтим відтінком) кристали, які

не мають запаху. До складу карбаміду входить 46,2% азоту, що доводить статус найбільш концентрованного азотовмісного добрива.

Селітра аміачна

Добриво селітра аміачна представлена у вигляді порошку або гранул білого кольору зі злегка жовтуватим відтінком. Інші назви добрива: нітрат амонію, азотнокислий амоній. Для виробництва селітри аміачної використовують азотну кислоту в концентрованому вигляді і аміак. Селітра аміачна сприяє росту рослин, підвищує врожайність і збільшує опірність до несприятливих факторів.

Добрива гранульовані комплексні мінеральні NP

До складу добрив входить фосфор, азот і калій, які містяться в кожній гранулі агрохіміката. Застосовується в інтенсивному землеробстві. Співвідношення елементів в агрохімікатах регулюється виробниками і залежить від цілей використання. Наприклад популярна марка NPK 16:6:16 містить по 16% кожного компонента. Випускається у вигляді сіруватих гранул, вона негігроскопічна, але розчиняється в воді.

Сульфат амонію

Азот - це харчування, плюс важливий компонент складу живих організмів. Азот бере участь в синтезі будь-якого білка, а у рослин формула сульфат амонію ще й в утворенні хлорофілу. Сульфат амонію-щедра джерело азоту.

Аміак водний технічний

Розчин технічного аміаку у воді, що призначений для застосування у сільському господарстві як мінеральне добриво, в різних галузях промисловості. Азот аміачної води краще фіксується ґрунтом, ніж амоній азот твердих добрив. Це дає змогу застосовувати аміачну воду як в основне внесення, так і під час передпосівної культивуації та для підживлення просапних культур. По ефективності для сільськогосподарських культур аміачна вода перевершує тверді аміачно-нітратні добрива. Завдяки водорозчинній формі, аміачна вода є економічним та ефективним добривом. Разом з цим воно сприяє знищенню ґрунтових шкідників. Можна вносити на всіх ґрунтах, у всіх ґрунтово-кліматичних зонах України та під усі культури. Також аміачна вода володіє ефектом розкислення ґрунтів завдяки лужній реакції азоту, який в ній міститься. Завдяки рідинній формі, аміачну воду можна вносити дуже якісно та рівномірно, на задану глибину і на великих площах.

Кальцієва селітра (кальцій азотнокислий, нітрат кальцію, норвезька селітра)

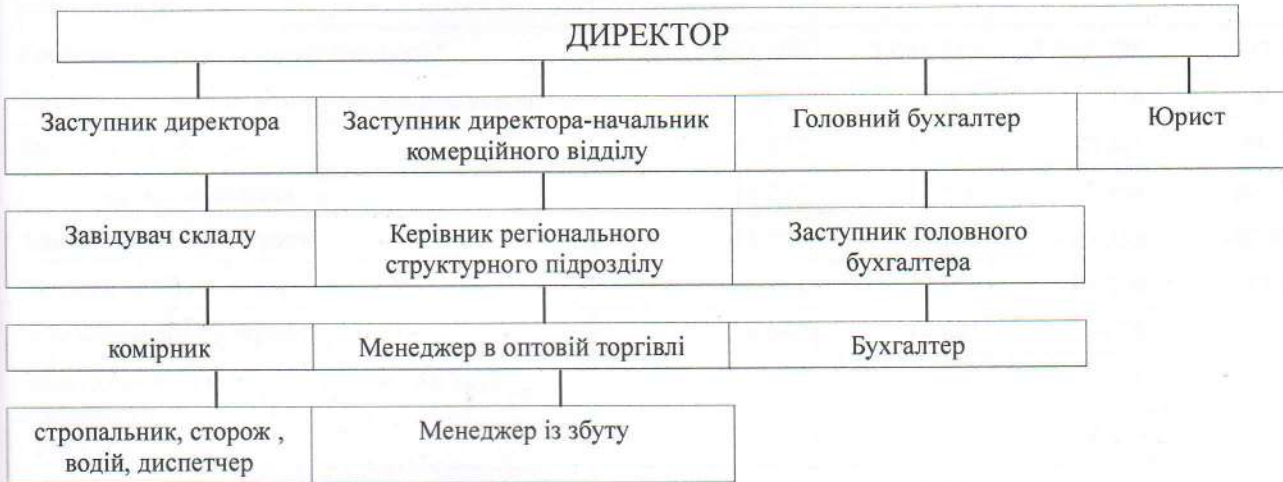
У чистому вигляді являє собою кристалічну тверду речовину білого кольору, без запаху. Кальцію нітрат та його кристалогідрати сильно гігроскопічні. Добре розчиняється у воді. Гранульована речовина є гранули сферичної форми білого, світло-сірого або світло-бежевого кольору. Кальцієва селітра є фізіологічним лужним добривом, що містить азот у нітратній формі та кальцій, придатний для всіх ґрунтів. Є єдиним джерелом водорозчинного кальцію для гідропонних систем. Нітрат кальцію вносять під усі культури, найбільш ефективний на кислих ґрунтах, особливо для весняного підживлення озимини. Кальцій надає міцність клітинним стінкам рослин. При підгодівлі кальцій містить добрива, поліпшується товарний вигляд продукції, збільшуються терміни зберігання.

Що стосується виду діяльності **Торгівля електричної енергії**, ТОВ «УКРТРАНСЛІТ» здійснює постачання електричної енергії споживачам, а також здійснює трейдерську діяльність на ринку електричної енергії згідно з ліцензією на право постачання електричної енергії споживачу. ТОВ «УКРТРАНСЛІТ» має ліцензію з постачання електричної енергії згідно ч.12 ст 13 Закону УКРАЇНИ «Про ліцензування певних видів господарської діяльності».

Організаційна структура Товариства

Організаційно-правова форма Товариства: Товариство з обмеженою відповідальністю.

Структура управління Товариства



Загальна кількість працюючих осіб у Товаристві станом на кінець звітної періоду становить 25 осіб.

РЕЗУЛЬТАТИ ДІЯЛЬНОСТІ ТОВАРИСТВА

Структура та динаміка реалізації за видами продукції

Найменування товару	в натуральному вимірі, т (або МВт.год.)				в грошовому вимірі, тис. грн. без ПДВ			
	2023 р.	2022 р.	відхилення		2023	2022	Відхилення	
			т	%			грн.	%
Аміачна селітра (т)	5 974,57	879,5	5 095,07	579,31	58,585.6	37,378.7	23 163,2	62,0
Добрива мінеральні (т)	1 033,67	207,8	825,87	397,4	17 595.1	3 965,6	10 898,3	274,8
Добрива рідкі азотні КАС (т)	8 887,49	29,726.1	-20 838,61	-70,1	132 803,1	617,339.3	-484 536,2	-78,5
Карбамід марки Б (т)	5,061.6	48,738.6	-43 677.0	-89.61	104,623.9	1,310,215.5	-1,205,683.4	-92.02
Всього добрив (т)	20 957.33	79,552.0	-58 594.67	-73.65	313,607.7	1,968,899.1	-1,655,291.4	-84.1
Електрична енергія (МВт.год.)	67 768,74	38,190.8	29 577,94	77,45	241 814,2	107,791.7	134 022.5	124.3
Всього реалізовано товару (послуг)	88 726.07	117,742.8	-29 016.73	-24.64	555,421.9	2,076,690.9	-1 520 074.1	-73.2

Обсяг реалізації в грошовому вимірі у 2023р. в порівнянні з 2022р. змінився. В натуральному вимірі відбулися значні зміни. Обсяги реалізації значно скоротилися.

На значне скорочення обсягів продажу мінеральних добрив вплинув воєнний стан введений в Україні в зв'язку з Російською агресією.

Фінансові результати діяльності Товариства за останні 2 роки

Показники	2023р.	2022р.	Відхилення 2023р/2022р.	
	тис. грн.	тис. грн.	тис. грн.	%
Чистий дохід від реалізації продукції (товарів, робіт, послуг)	555 422	2 076 691	-1 521 269	-73,3
Собівартість реалізованої продукції	541 590	2 041 815	-1 500 225	-73,5
Питома вага витрат у виручці від реалізації, %	97,5	98,3	-0,8	-0,8
Валовий прибуток	13 832	34 876	-21044	-60,3
Інші операційні доходи	14 272	17 866	-3 594	20,12
Адміністративні витрати	13 797	24 150	-10 353	-42,87
Витрати на збут	6 164	22 500	-16 336	-72,6
Інші операційні витрати	14 463	14 641	-178	-1,2
Фінансовий результат від операційної діяльності: прибуток				
збиток	6 320	8 549		
Фінансові витрати				
Інші фінансові доходи	5 563	1 958	3 605	184,1
Інші доходи		91	-91	-100
Фінансовий результат до оподаткування : прибуток				
збиток	757	6 500		
Витрати з податку на прибуток				
Чистий фінансовий результат: прибуток				
збиток	757	6 500		

Чистий дохід від реалізації товарів та собівартість реалізованої продукції в порівнянні з 2022 роком значно змінився.

- Адміністративні витрати зменшилися на 10 353 тис грн.
- Витрати на збут зменшилися на 16 336 тис грн. У 2023 році значно зменшився обсяг продажу мінеральних добрив, отже зменшилися і витрати на транспортні послуги. З початку агресії РФ більшість логістичних маршрутів стали небезпечні і недоступні, що також вплинуло на обсяги транспортування товару до покупця.
- Інші операційні витрати зменшились за рахунок скорочення іншої реалізації (відшкодування послуг зберігання, транспортних послуг та ін.).
- Фінансові витрати у 2023 році відсутні, кредити у банку Товариство не отримувало.
- У 2023 році Товариство отримало збитки.

ЕКОЛОГІЧНІ АСПЕКТИ

Товариство вчиняє всіх необхідних заходів з охорони довкілля та зменшення впливу діяльності Товариства на навколишнє середовище. Товариством здійснюється внутрішній контроль за забезпечення правильного збереження та транспортування мінеральних добрив, виконання всіх передбачених чинним законодавством нормативів з вказаних питань, запобігання забрудненню навколошнього середовища.

В законі України «Про охорону навколишнього природного середовища» вказано, що охорона навколишнього середовища, раціональне використання природних ресурсів, забезпечення екологічної безпеки життєдіяльності людини-невід'ємна умова сталого економічного та соціального розвитку України. Виходячи з цього твердження, природоохоронна діяльність, підтримка екологічних ініціатив є важливими елементами діяльності вітчизняних суб'єктів господарювання та окремих громадян. Відтак, надання уваги питанням охорони і захисту навколишнього середовища у Товаристві не є випадковим. Керівництво та працівники Товариства впевнені, що зусилля у цьому напрямку відбивають загальну потребу розвитку екологічного та безпечного суспільства та цивілізації на перспективу, передумовою якого є розумне використання природних ресурсів-щоб ними користувалися не лише сучасне, а й майбутнє покоління.

Одним з головних пріоритетів діяльності Товариства є впровадження і використання сучасних технологій та економного використання ресурсів. Хоча специфіка господарської діяльності Товариства не передбачає суттєве забруднення навколошнього середовища, Товариство намагається ощадливо використовувати паливо та енергетичні ресурси, оптимізує використання паперу, катриджів, пластикового посуду та інших матеріалів. Для цього ведеться робота по запровадженню систему електронного документообігу та скорочення зайвих документальних процедур. Зокрема, робочі документи працівників переважно берігаються в електронному вигляді і роздруковуються у випадку необхідності.

Постійно ведеться робота по зменшенню енергоспоживання.

Вода використовується виключно для санітарно-гігієнічних та побутових потреб офісного приміщення.

Товариство не здійснює виробничої діяльності, що має наслідком утворення промислових викидів забруднюючих речовин в атмосферне повітря.

СОЦІАЛЬНІ АСПЕКТИ ТА КАДРОВА ПОЛІТИКА

Кадрова політика

Як роботодавець, Товариство:

- організовує роботу своїх працівників згідно законодавчих норм і правил охорони здоров'я;
- дбає про права людини;
- створює прозорі і взаємовигідні трудові відносини;
- відповідально ставиться до охорони довкілля;
- сповідує добросовісні ділові практики;
- бере участь у соціально-економічному розвитку суспільства.

Відповідно, регулювання трудових відносин у Товаристві ґрунтується на основі пошуку компромісу інтересів, що повною мірою відповідає потребам бізнесу, шляхом розвитку і вдосконалення всього комплексу економічних, організаційних, соціальних та інших заходів.

Кількісні та якісні характеристики персоналу Товариства

Станом на 31 грудня 2023 року облікова кількість штатних працівників Товариства становила 25 працівників.

Серед загальної кількості штатних працівників у 2023 році нараховувалося:

- керівників 4 осіб (16 %)
- професіоналів та фахівців 15 осіб (60 %)
- технічних службовців 2 осіб (8 %)
- інші робітники 4 осіб (16 %)

У гендерній структурі підприємства частка чоловіків становить 64 % або 16 осіб, частка жінок 36 % або 9 особи.

В Товаристві працює 4 осіб (16 %) співробітників віком з 25 до 35 років, 10 осіб (40 %) віком з 35 до 45 років, 11 осіб (44%) віком з 45 до 58 років. Більшість працівників знаходяться в економічно і соціально активному віці від 25 до 45 років.

Професійний розвиток

Товариство активно налаштоване на інвестування у створення можливостей для особистого і професійного розвитку наших працівників шляхом забезпечення їх знаннями й навичками, які допоможуть їм досягти успіхів зараз та сприятимуть їхньому професійному вдосконаленню й кращій підготованості до використання майбутніх можливостей.

Розноманітність у Товаристві

Товариство стежить за створенням безпечних умов роботи з можливістю особистого та професійного зростання. Організаційна структура та умови діяльності у Товаристві дозволяють розподіляти обов'язки, забезпечують працівників Товариства інструментами та можливостями для вирішення складних завдань, прийняття відповідальності, здійснення впливу та досягнення успіху.

РИЗИКИ

Управління ризиками є невід'ємною частиною діяльності Товариства і спрямоване на досягнення його стратегічних цілей, реалізується шляхом прогнозування, виявлення та оцінювання ризиків, які можуть впливати на діяльність Товариства у довготривалій перспективі та реалізацію його стратегії. Відповідальність за ризики та управління ними у Товаристві розподілена між усіма структурними підрозділами та відбувається у робочому порядку і належить до сфери діяльності тих осіб, які відповідають за досягнення цілей, пов'язаних з цими ризиками.

Оцінка ризиків дозволяє своєчасно виявляти ступінь їх негативного впливу на діяльність Товариства. здійснювати відповідне управління ними, мінімізувати наслідки, забезпечити сталий розвиток, збереження фінансової надійності Товариства, підвищення ефективності стратегічного планування.

Основними ризиками є ризики пов'язані зі змінами на ринку, зокрема, сезонним попитом на продукцію, що поставляється Товариством, коливання курсів валют, крім того Товариство може зазнати збитків у разі невиконання фінансових зобов'язань контрагентами (дебіторами). Запобігання негативного впливу вказаних ризиків здійснюється шляхом фінансового планування діяльності Товариства.

З метою запобігання негативного впливу ризиків на господарську діяльність Товариства при здійсненні внутрішнього контролю використовуються різні методи, зокрема:

- бухгалтерський фінансовий облік (інвентаризація і документація, рахунки і подвійний

запис);

- бухгалтерський управлінський облік (розподіл обов'язків, нормування витрат);
- аудит, контроль, ревізія (перевірка документів, перевірка вірності арифметичних розрахунків, перевірка дотримання правил обліку окремих господарських операцій, інвентаризація, усне опитування персоналу, підтвердження і протезування).

ДОСЛІДЖЕННЯ ТА ІННОВАЦІЇ

Протягом 2023 року Товариства не проводилась вказана діяльність.

ФІНАНСОВІ ІНВЕСТИЦІЇ

Товариством протягом 2023 року не здійснювались фінансові інвестиції у цінні папери інших підприємств, фінансові інвестиції в асоційовані і дочірні підприємства тощо.

ПЕРСПЕКТИВИ РОЗВИТКУ

Для найбільш ефективного та оптимального забезпечення попиту споживачів мінеральних добрив, Товариство розширює асортимент продуктового портфелю. Впровадження сучасних технологій та підходів, підвищення якості обслуговування, виважена асортиментна та цінова політика має на меті максимальне задоволення потреб клієнтів, забезпечення комфортних умов придбання продукції та сталого розвитку Товариства.

Директор

Головний бухгалтер

27 червня 2024р.



Костянтин ЗУБКОВ

Інесса ГОРОБЕЦЬ

« Прошито, пронумеровано та скріплено підписом і печаткою

ЗД (інформація) архіву»

ДИРЕКТОР

ТОВАРСТВО «ФІНАНСИСТ»



ПОСПЕХОВА О. Д.

